

AGRICULTURA

INDICADORES POR TEMA





PRINCIPALES CULTIVOS EN SINALOA

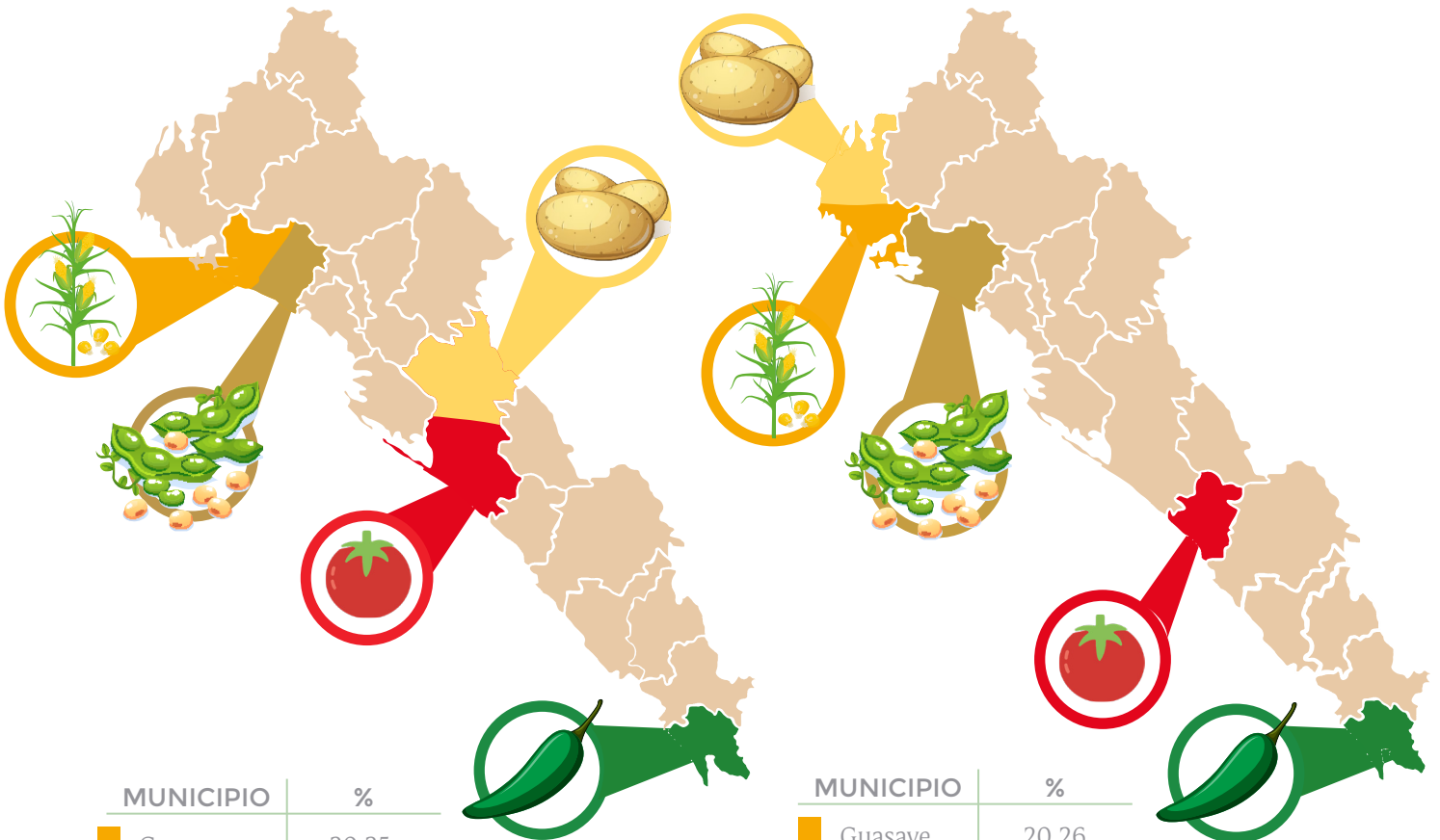
MUNICIPIOS CON MAYOR PRODUCCIÓN EN SINALOA 2023

El sector primario en Sinaloa mantiene una notable presencia de ocupación laboral ya que el 15% de personas ocupadas remuneradas se encuentran empleadas en este sector, destacando que el 82% de ocupados, es decir, poco más de 170 mil personas se encuentran laborando en la actividad agrícola, según cifras del Servicio de Información Agroalimentaria y Pesquera (SIAP) de SAGARPA.

Por otra parte, el Producto Interno Bruto (PIB) del sector primario en el estado representa el 10.6% del total del PIB sinaloense el cual equivale a 54 mil 906 millones de pesos aproximadamente, aportando con ello el 6.5% al PIB primario nacional e instalándose Sinaloa en el 3er lugar nacional hasta el año 2022, de acuerdo al Instituto Nacional de Estadística y Geografía (INEGI).

MUNICIPIOS CON MAYOR VOLUMÉN DE PRODUCCIÓN ESTATAL (Principales cultivos)

MUNICIPIOS CON MAYOR VALOR DE PRODUCCIÓN ESTATAL (Principales cultivos)



MUNICIPIO	%
Guasave	20.35
Culiacán	22.49
Ahome	50.88
Guasave	34.91
Escuinapa	26.51

MUNICIPIO	%
Guasave	20.26
Elota	25.17
Ahome	51.44
Guasave	34.00
Escuinapa	23.49



CINCO PRINCIPALES PRODUCTOS SEMBRADOS EN SINALOA

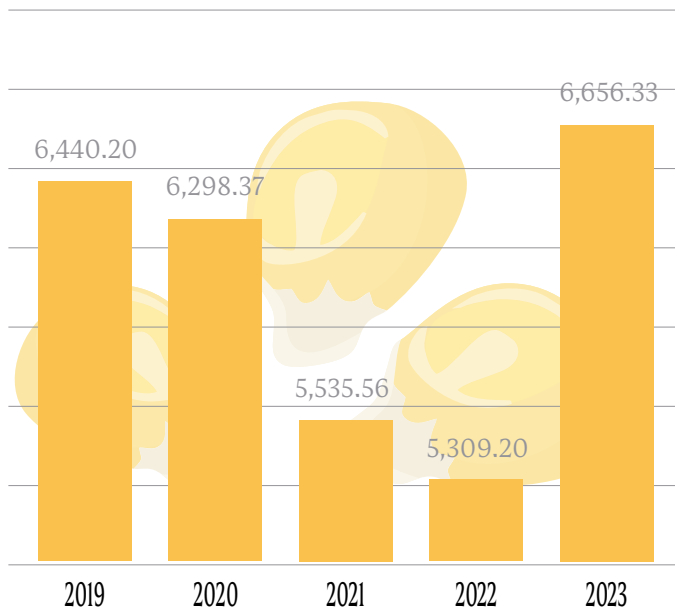
1. Maíz grano

MUNICIPIO	VOLUMÉN DE PRODUCCIÓN ESTATAL EN 2023 (%)
Guasave	20.35%
Ahome	18.20%
Culiacán	18.04%
Navolato	14.89%
Angostura	8.75%

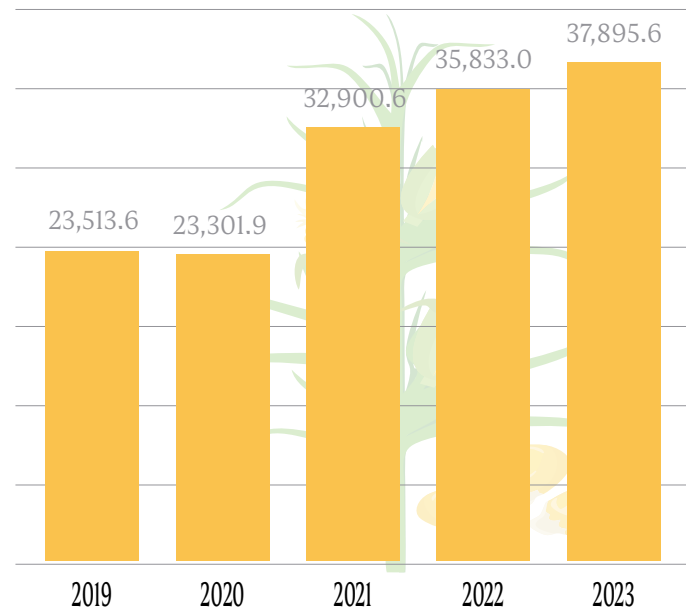
MUNICIPIO	VALOR DE PRODUCCIÓN ESTATAL EN 2023 (%)
Guasave	20.26%
Ahome	18.42%
Culiacán	18.33%
Navolato	14.82%
Angostura	8.69%

Comportamiento histórico del Maíz Grano en Sinaloa

-Volúmen (Miles de Toneladas)



-Valor (Millones de Pesos)



2. Tomate rojo (Jitomate)

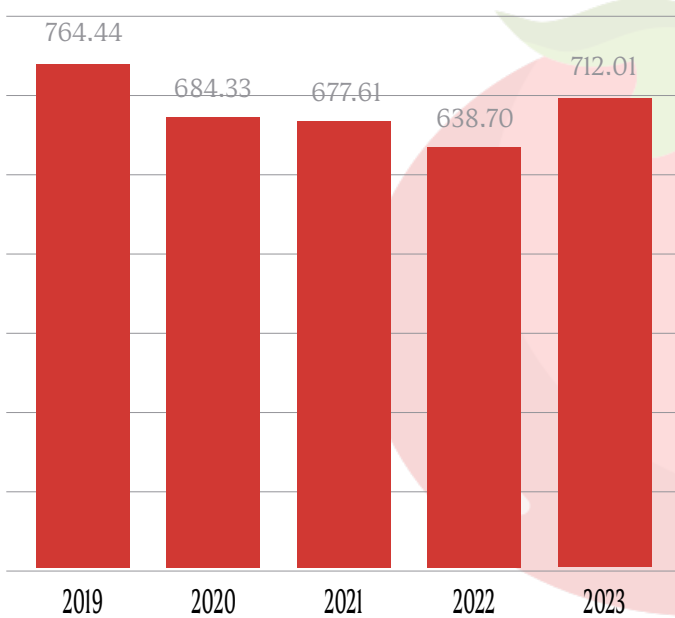
MUNICIPIO	VOLUMÉN DE PRODUCCIÓN ESTATAL EN 2023 (%)
Culiacán	22.49%
Elota	18.70%
Navolato	17.95%
Escuinapa	13.93%
Guasave	9.02%

MUNICIPIO	VALOR DE PRODUCCIÓN ESTATAL EN 2023 (%)
Elota	25.17%
Culiacán	22.92%
Navolato	17.64%
Escuinapa	12.00%
Guasave	6.39%

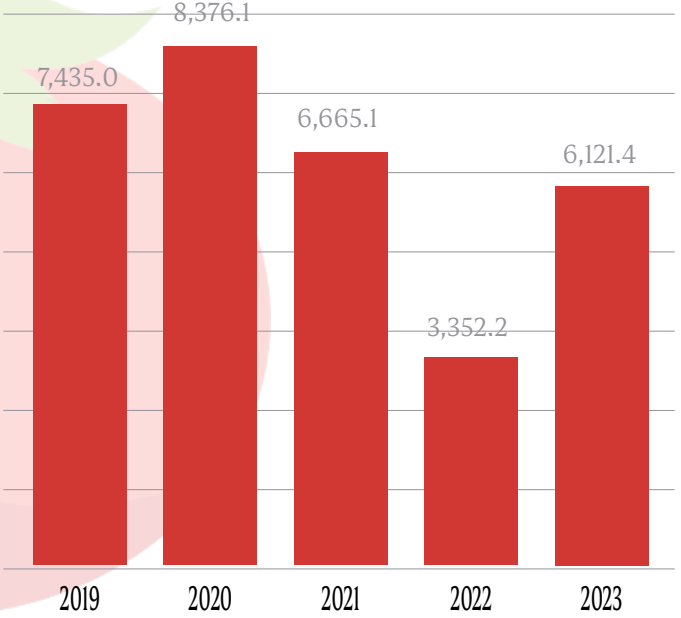


Comportamiento histórico del Tomate rojo (jitomate) en Sinaloa

-Volumen (Miles de Toneladas)



-Valor (Millones de Pesos)



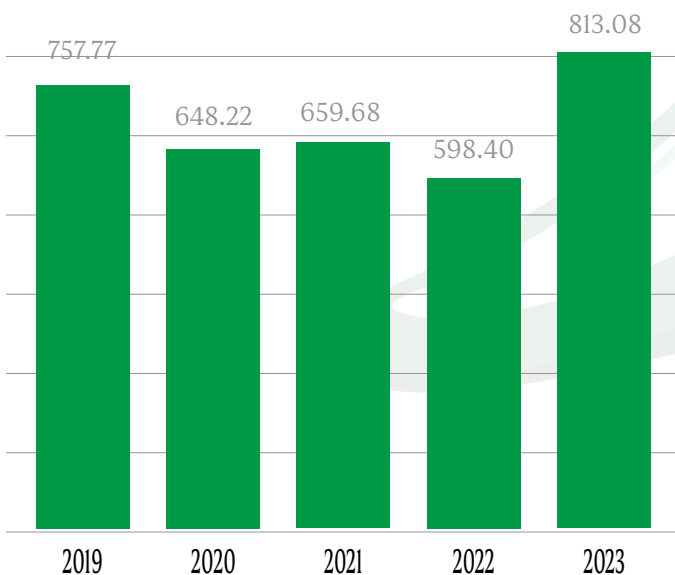
3. CHILE VERDE

MUNICIPIO	VOLUMEN DE PRODUCCIÓN ESTATAL EN 2023 (%)
Escuinapa	26.51%
Elota	13.03%
Culiacán	11.27%
El Rosario	10.31%
Navolato	10.11%

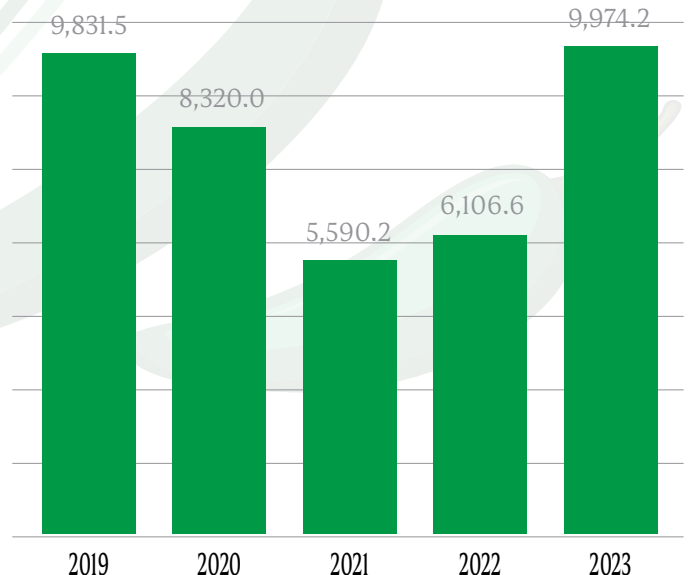
MUNICIPIO	VALOR DE PRODUCCIÓN ESTATAL EN 2023 (%)
Escuinapa	23.49%
Culiacán	13.86%
Ahome	11.70%
Navolato	11.19%
Elota	11.12%

Comportamiento histórico del Chile Verde en Sinaloa

-Volumen (Miles de Toneladas)



-Valor (Millones de Pesos)





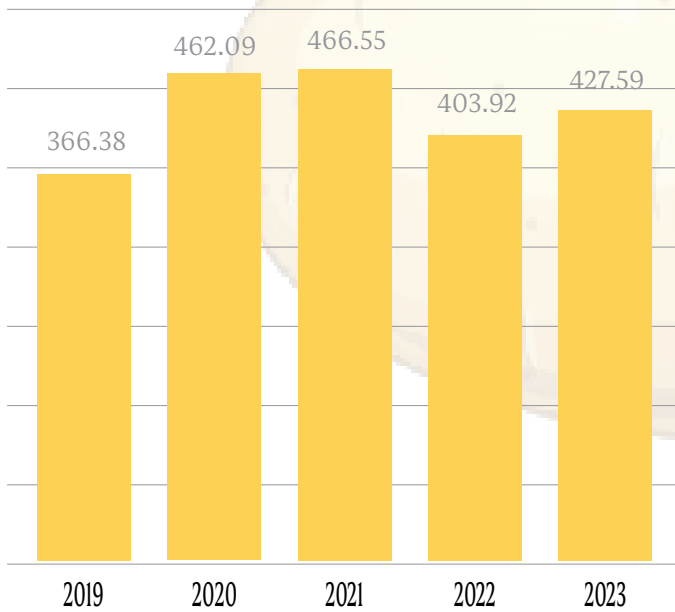
4. Papa

MUNICIPIO	VOLUMEN DE PRODUCCIÓN ESTATAL EN 2023 (%)
Ahome	50.88%
Guasave	25.96%
Sinaloa	16.54%
El Fuerte	6.61%

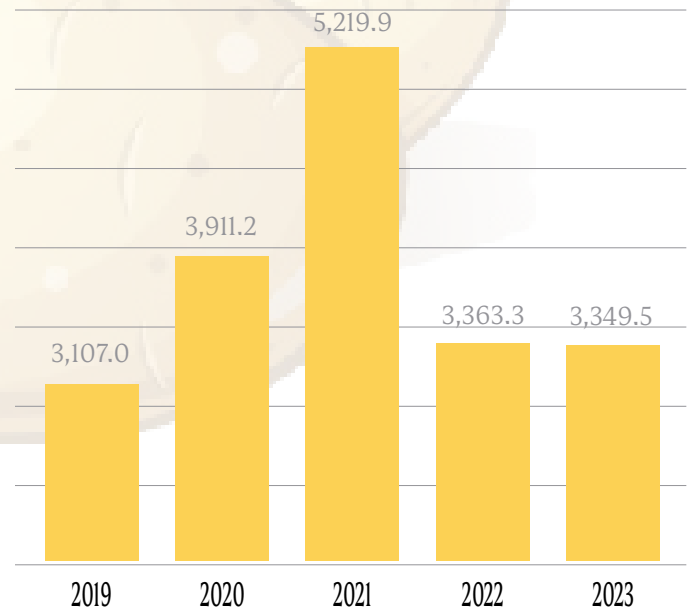
MUNICIPIO	VALOR DE PRODUCCIÓN ESTATAL EN 2023 (%)
Ahome	51.44%
Guasave	25.17%
Sinaloa	16.54%
El Fuerte	6.85%

Comportamiento histórico de la papa en Sinaloa

-Volumen (Miles de Toneladas)



-Valor (Millones de Pesos)



5. Frijol

MUNICIPIO	VOLUMEN DE PRODUCCIÓN ESTATAL EN 2023 (%)
Guasave	34.91%
Ahome	32.83%
Sinaloa	14.47%
Angostura	5.62%
El Fuerte	5.55%

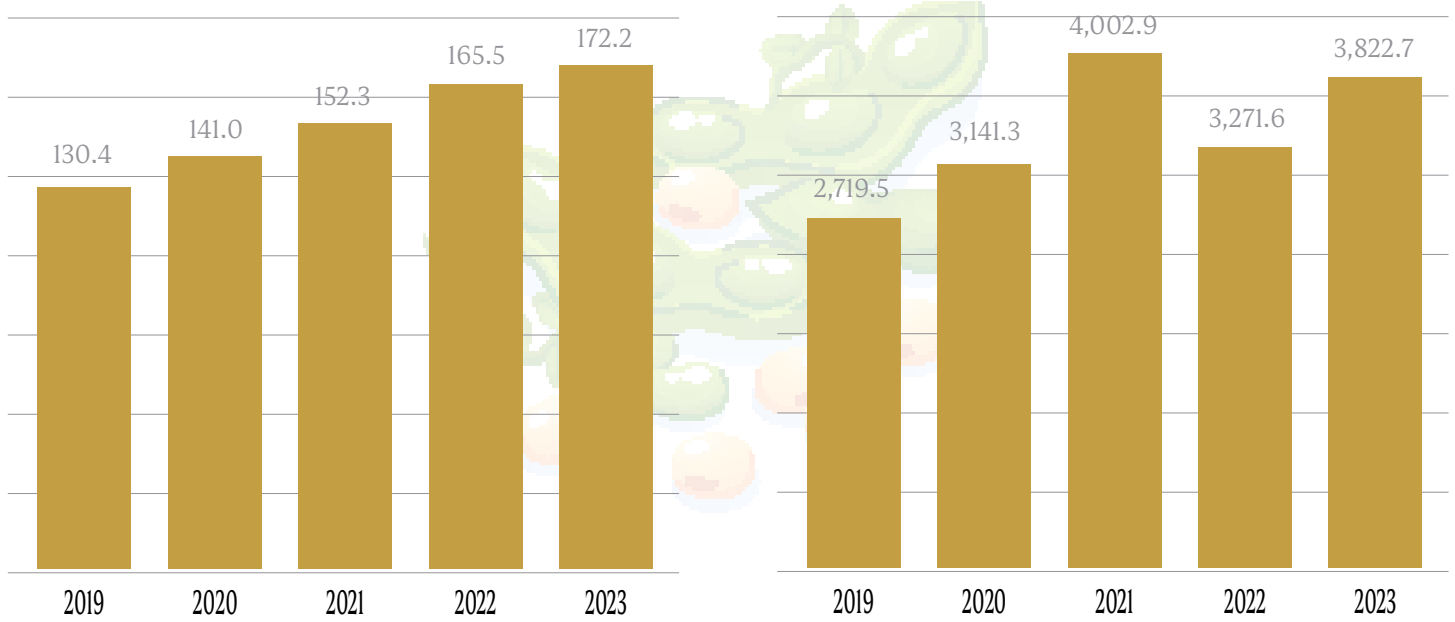
MUNICIPIO	VALOR DE PRODUCCIÓN ESTATAL EN 2023 (%)
Guasave	34.00%
Ahome	32.42%
Sinaloa	14.42%
Angostura	6.89%
El Fuerte	5.31%



Comportamiento histórico del frijol en Sinaloa

-Volumen (Miles de Toneladas)

-Valor (Millones de Pesos)



MAYOR PRODUCCIÓN 2023


ENTIDADES FEDERATIVAS

De acuerdo al Servicio de Información Agroalimentaria y Pesquera SIAP, en el año 2023 Sinaloa logró colocarse en el 3er lugar nacional en cuanto a valor de la producción con 80 mil 187 millones de pesos (después de Michoacán y Jalisco, respectivamente) y un volumen de producción de 12.4 millones de toneladas que representan un incremento del 9% con respecto al volumen de producción del año 2022.

Sinaloa se colocó como el principal productor en volumen y valor de maíz grano con 6 millones 656 mil toneladas producidas y 37 mil 895 millones de pesos, respectivamente. Los principales municipios productores en Sinaloa de maíz grano en este periodo fueron Guasave con el 20.35%, Ahome con 18.20% y Culiacán con el 18.04%. El segundo producto estrella de Sinaloa recae en el chile verde, quien en 2023 presentó 813 mil 619 toneladas producidas y 9 mil 974 millones de pesos. Los municipios más representativos fueron Escuinapa con 26.51%, Elota con 13.03% y Culiacán con 11.27% del total de la producción estatal en chile verde.

Así también, la entidad se muestra como líder nacional de producción en volumen y valor de tomate rojo (jitomate), presentando un volumen de 712 mil toneladas y un valor de producción de 6 mil 121 millones de pesos. Los principales municipios productores en este periodo fueron Culiacán con el 22.49%, Elota con 18.70% y Navolato con el 17.95% de la producción estatal. Casi tres cuartas partes de la producción agrícola sinaloense se labran en el ciclo otoño -invierno, de los cuales el 94.2% de la superficie agrícola sembrada en el ciclo (poco más de 732.5 mil hectáreas) se destina a la modalidad de riego y solo el 5.8% son destinados para cultivo de temporal.

PARTICIPACIÓN DE SINALOA EN LA PRODUCCION NACIONAL DE MAÍZ GRANO EN 2023



VOLUMEN



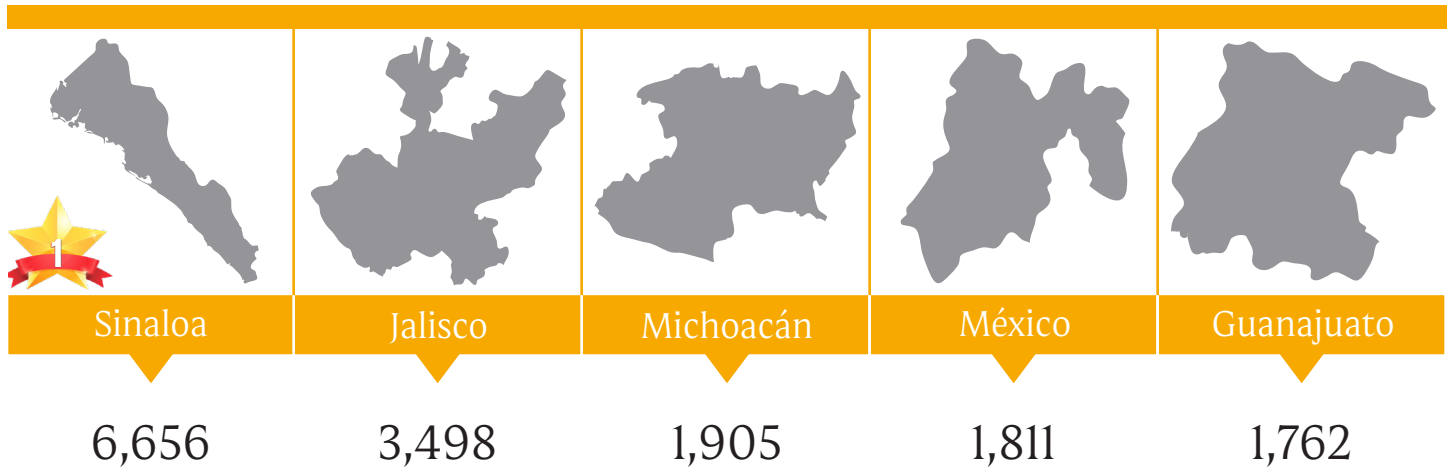
VALOR



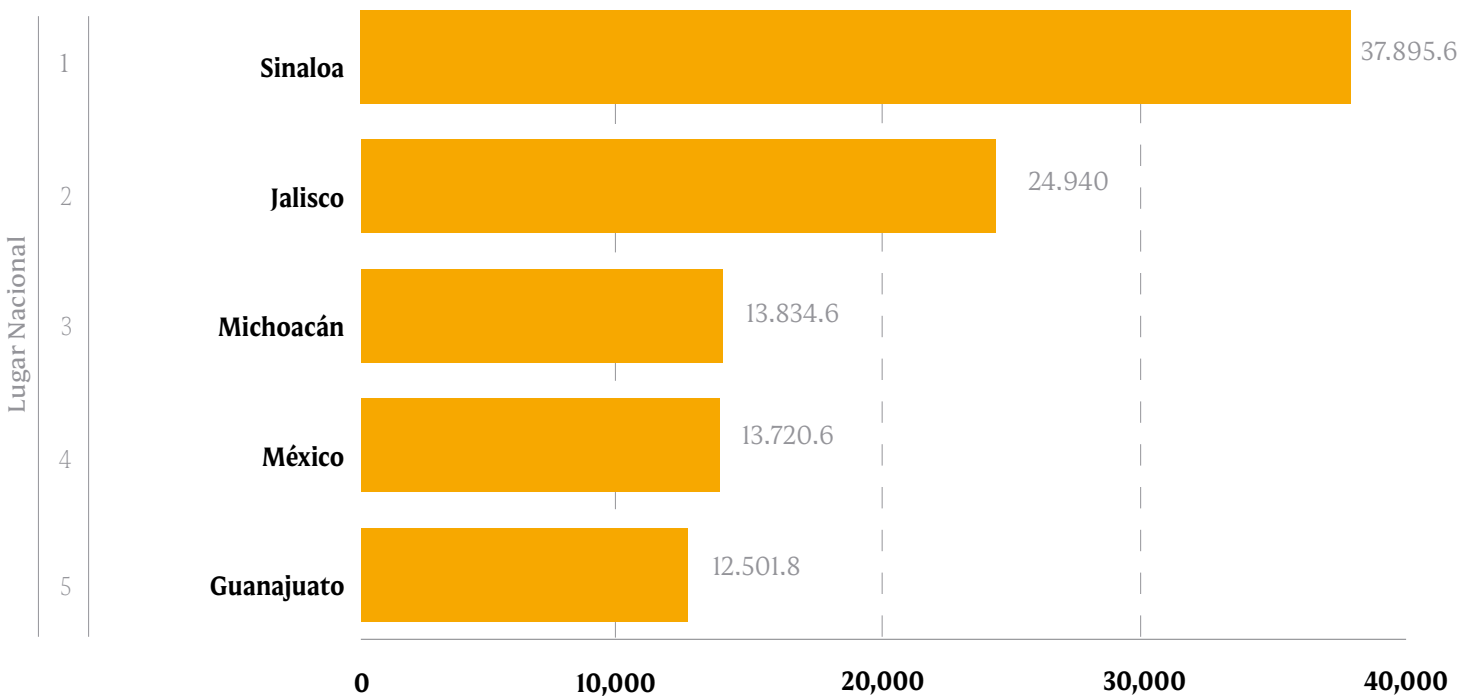
ENTIDADES FEDERATIVAS CON MAYOR PRODUCCIÓN A 2023

(de acuerdo a los cinco principales alimentos de Sinaloa)

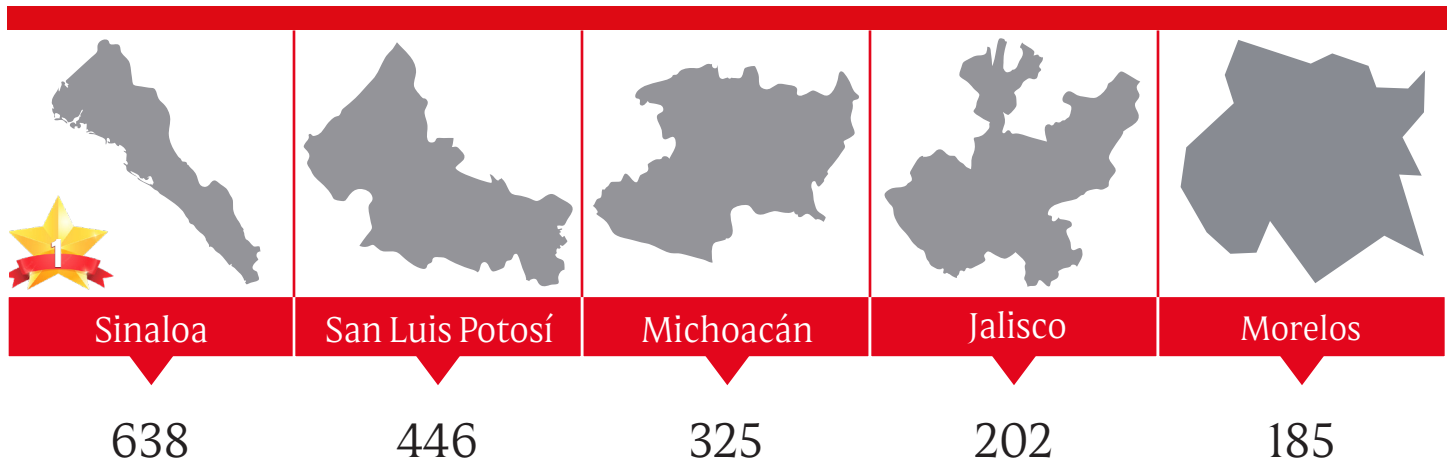
Maíz Grano en volumen por Miles de toneladas



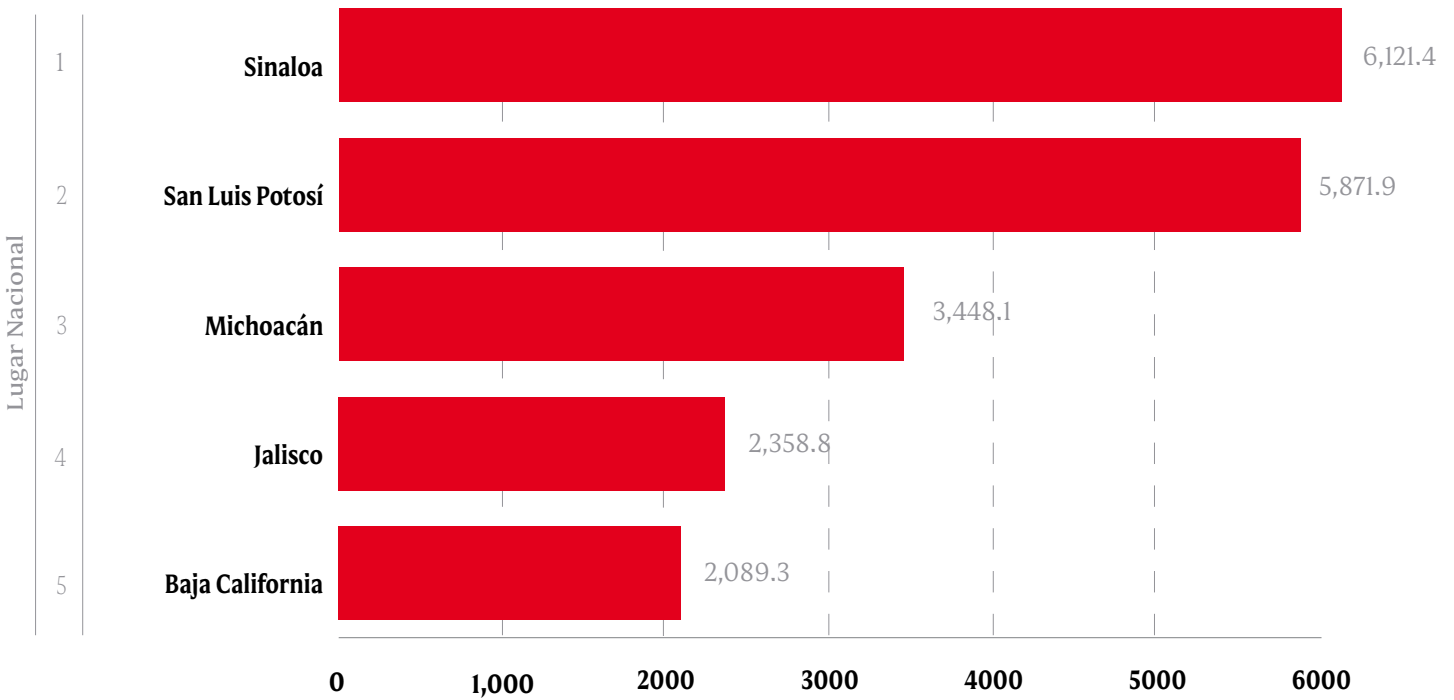
Maíz en producción por Millones de pesos



Tomate en volumen por Miles de toneladas

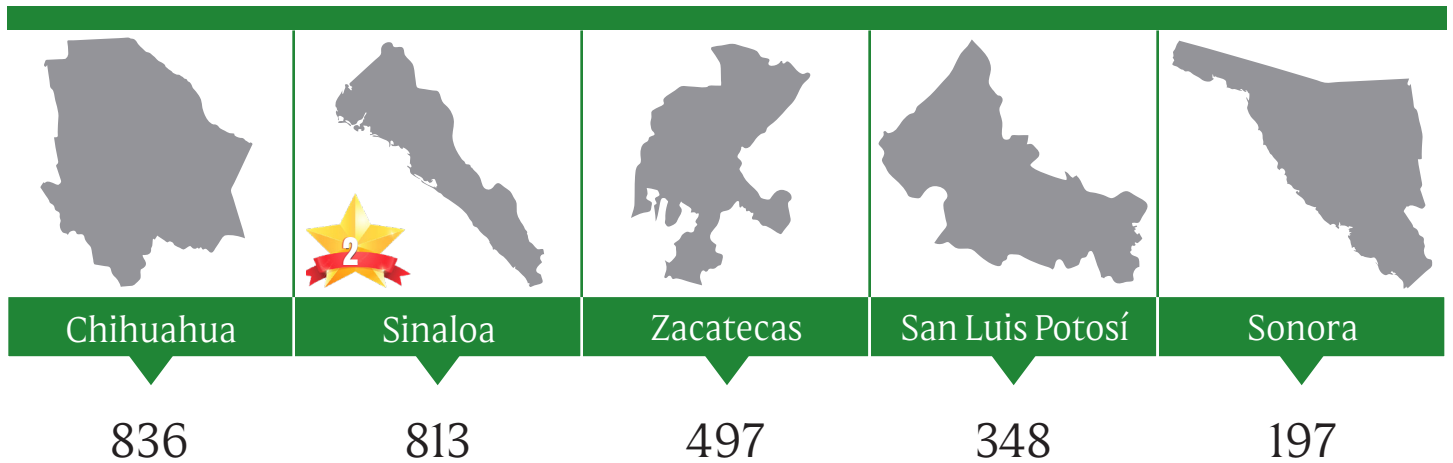


Tomate en producción por Millones de pesos

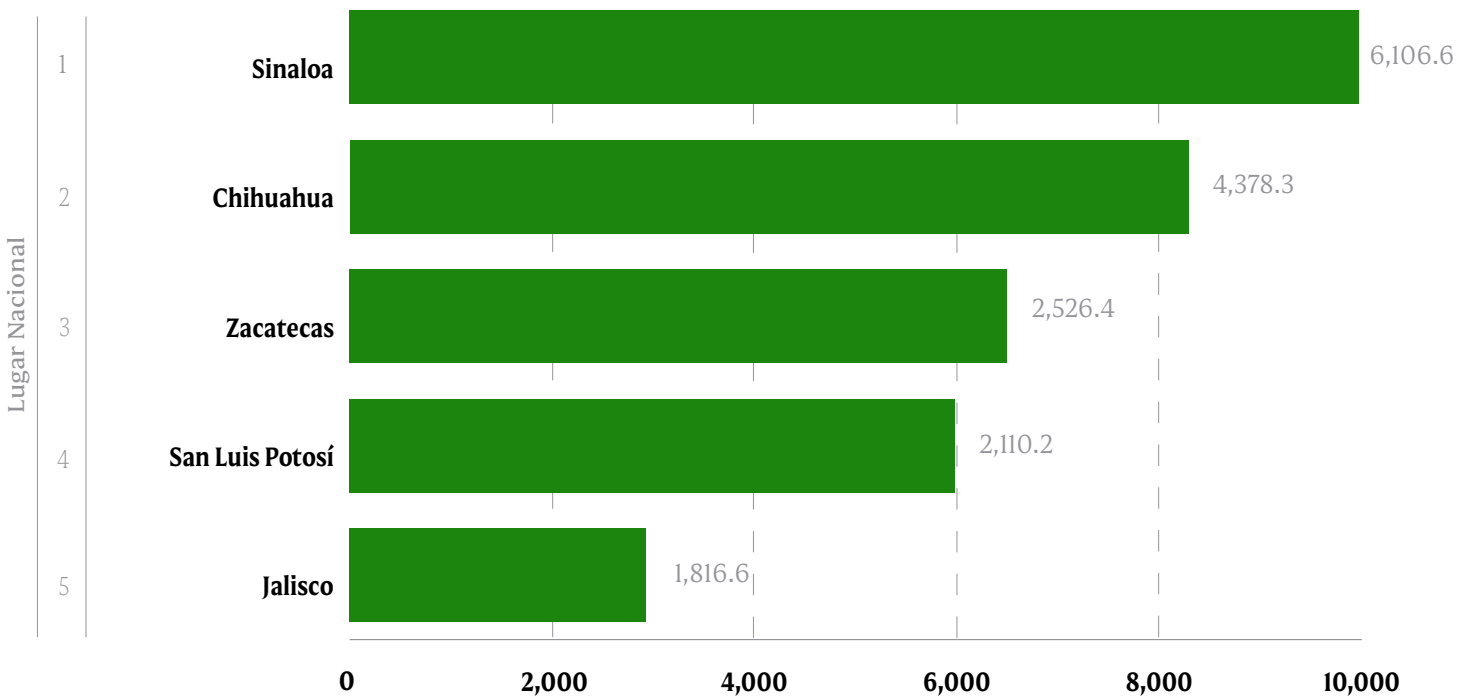




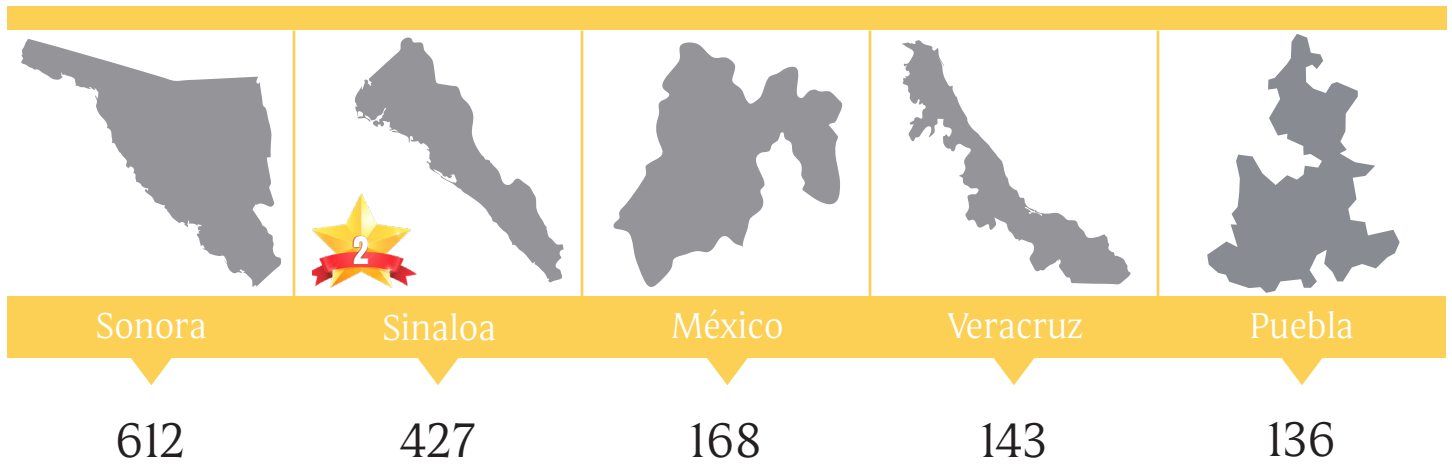
Chile verde en volumen por Miles de toneladas



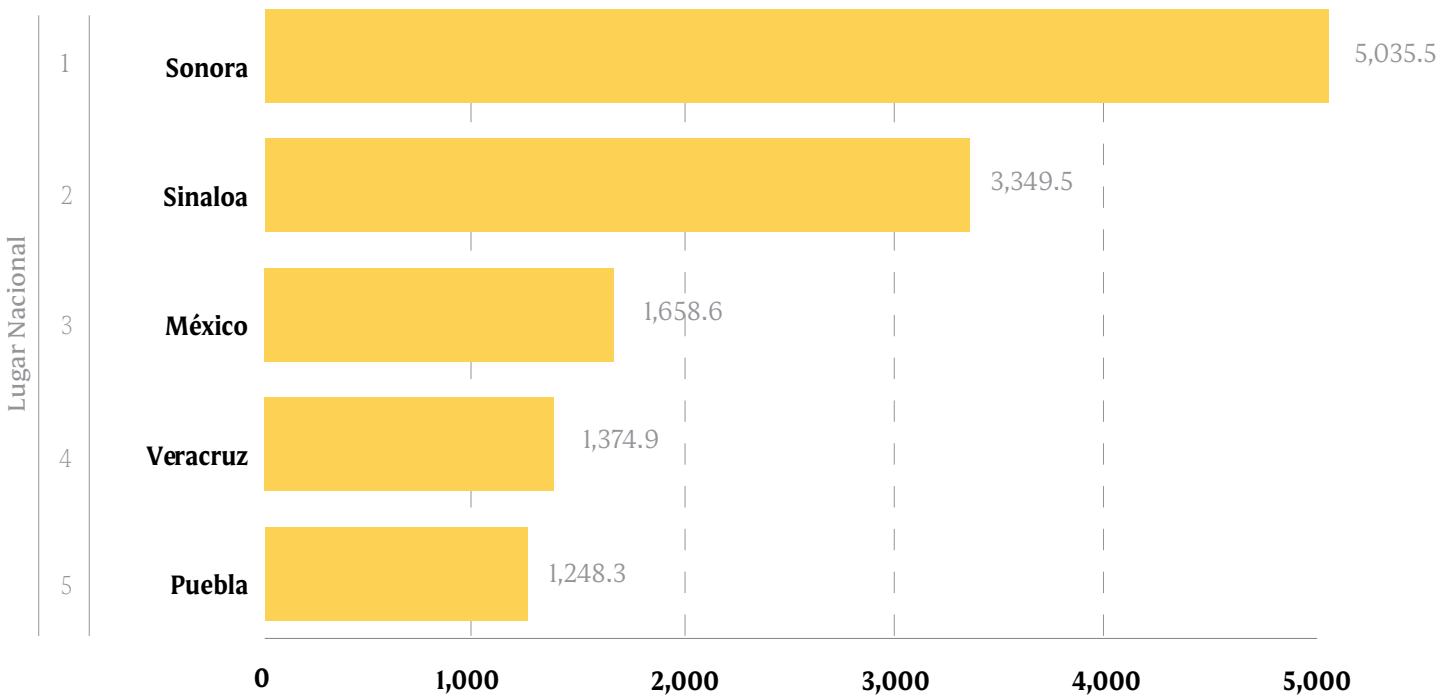
Chile verde en producción por Millones de pesos



Papa en volumen por Miles de toneladas

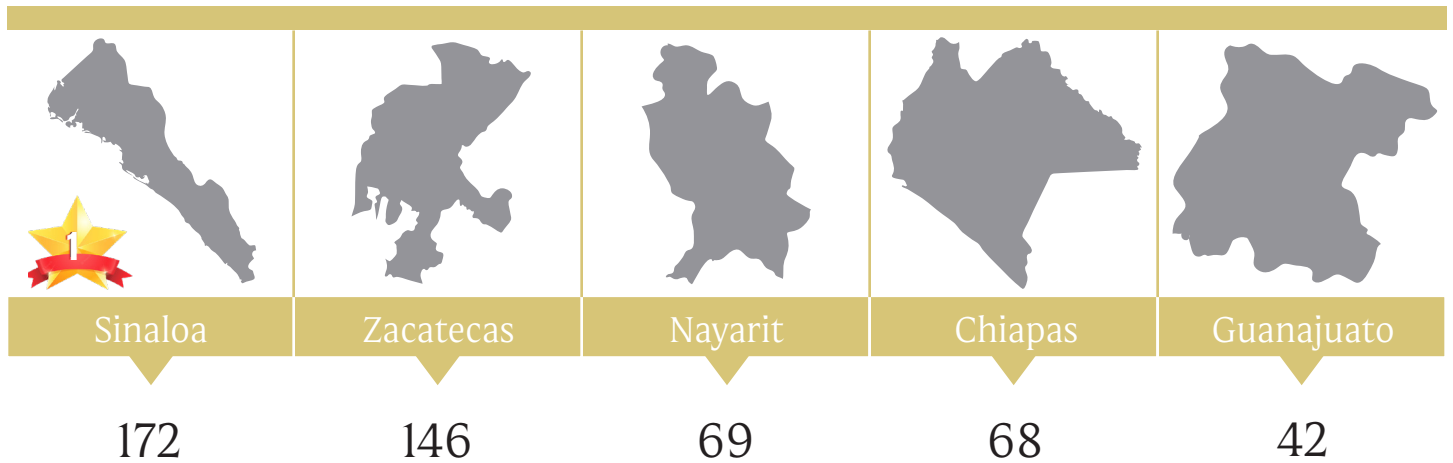


Papa en producción por Millones de pesos





Frijol en volumen por Miles de toneladas



Frijol en producción por Millones de pesos

